
VI Всероссийская конференция ВОРДИ - Съезд родителей детей-инвалидов

**Мониторинг проблем родителей
детей-инвалидов
Белгородской области**

26-27 мая 2023г.

г. Москва

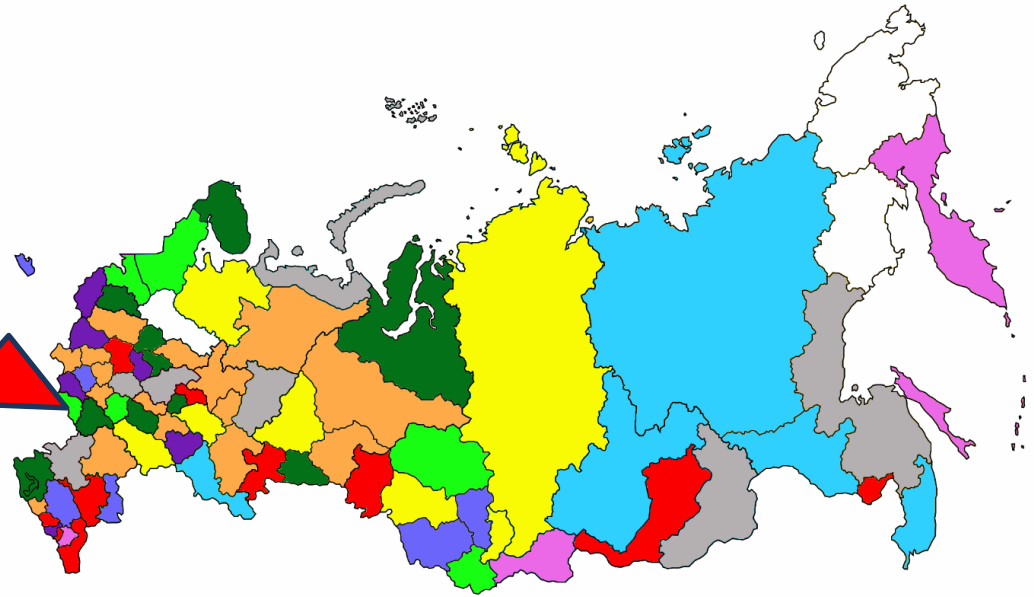


**Региональное отделение ВОРДИ
Белгородской области**

Белгородская область

Белгородская область — субъект Российской Федерации, расположен в юго-западной части России в 500—700 км к югу от Москвы, на границе с Украиной.

Административный центр г. Белгород
Площадь 27 134 км²



Население 1,5 млн. чел.
(1% от жителей России)

31-е место среди субъектов РФ

Программы РО ВОРДИ и партнеров

Семейная приемная



Доступ для ВСЕХ



Родительское спасибо



Школа актива. Школа социального проектирования. Школа фасилитации



Социокультурная инклюзия



Социальный диалог

Мониторинг проблем родителей детей-инвалидов

Идея Мониторинга

И тогда родился Мониторинг...

Давайте вспомним, как было раньше...

До ВОРДИ... К Тараненко обращались его знакомые и он, пользуясь своими пробивными качествами, пытался отстаивать их права и решать проблемы...

С образованием в 2019 году регионального отделения ВОРДИ в области помогать решать проблемы отдельных родителей стало легче: официальный статус общероссийской организации этому способствовал.

Но мы заметили, что вопросы повторяются, т.е. в ручном режиме потушили пожар в одном месте, и тут же возник очаг в другом... Боремся с симптомами, а не с причинами...

Следующий шаг – систематизация отдельных обращений в семейной онлайн-приемной.

Почти одновременно с этим мы стали внедрять публичное обсуждение родительских обращений в Родительском клубе..

Но при всей своей публичности и открытости, круг охвата родителей оставался достаточно узким.

Мало того, не было представления о всей проблемной карте... Были какие-то догадки и фантазии... Причем у каждого была своя оценка и свое представление... Но с такой позиции ни каких системных решений выработать невозможно (мы же не боги)..

И тогда родился Мониторинг...

Объединяй и договаривайся

вместо «Разделяй и властвуй»



В Белгородской области

1,5 миллиона жителей

6 тысяч детей с инвалидностью

или 0,4% от всего населения

Для сравнения – доля других социально-уязвимых категорий населения:

Взрослых людей с инвалидностью – 13%

Пенсионеров – 33%

Пациентов на учете онколога – 3%

Коллективная идентичность

Цели влияния на процесс принятия:

- Уменьшение глубины депрессии.
- Ускорение принятия



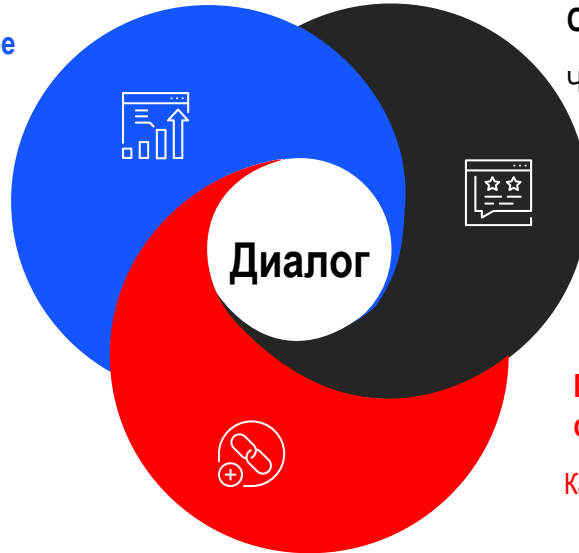
Социальный диалог на основе открытых данных



Социальный диалог на основе открытых данных

Родительское
сообщество

Что нам надо!



Органы власти

Что мы можем!

Профессиональное
сообщество

Как правильно!

Данные мониторинга

Что такое Мониторинг

Дизайн. Результаты. Визуализация.

Дизайн исследования



Мониторинг
проблем семей Белгородской области,
воспитывающих детей-инвалидов
и детей с особыми потребностями

БЕЛГОРОДСКАЯ ОБЛАСТЬ

Раздел 1 из 35

Мониторинг "Драйвер ВОРДИ"

Дети с повышенными потребностями – это дети, требующие особого внимания, бережного отношения и заботы, как со стороны общества, общественных организаций, так и государства. Поэтому, так важно доносить до всех заинтересованных лиц информацию о проблемах и потребностях таких детей, для создания равенства прав, возможностей и повышения качества их жизни.

Родители и опекуны являются голосом такого ребенка и на них также лежит ответственность, сделать так, чтобы каждый голос был услышан. Мы постарались разработать инструмент, который максимально подробно позволит высветить те участки, которые нуждаются в срочном изменении и подключении всех инстанций.

Просим ответить Вас на ряд вопросов о Вас, вашем ребенке, вашей семье. Мы ценим и понимаем сколько труда и сил Вы вкладываете в своего Ребенка и хотим Вам помочь!

Монитор проводится Ассоциацией "Драйвер роста" совместно с региональным отделением ВОРДИ Белгородской области.

Международный Центр социологических исследований НИУ «БелГУ»



Интегральный показатель

100

Интегральный показатель –
среднее арифметическое суммы профильных показателей

Профильный показатель
средний показатель оценки ресурсов по отдельному направлению.

В каждом вопросе по 4 варианта ответа, каждый из которых имеет свой вес(балл):

- "Достаточно" - 1,
- "Необходимо больше" - 0.5,
- "Совершенно недостаточно" - 0
- "Затрудняюсь ответить" - пусто

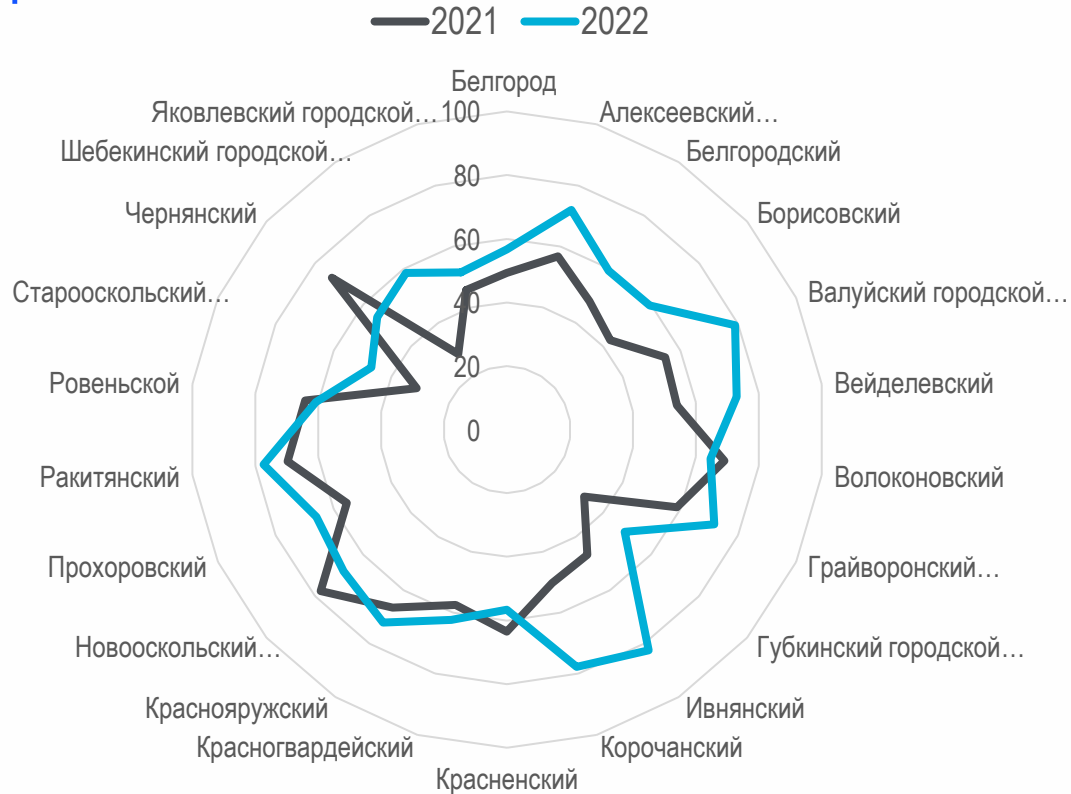
0



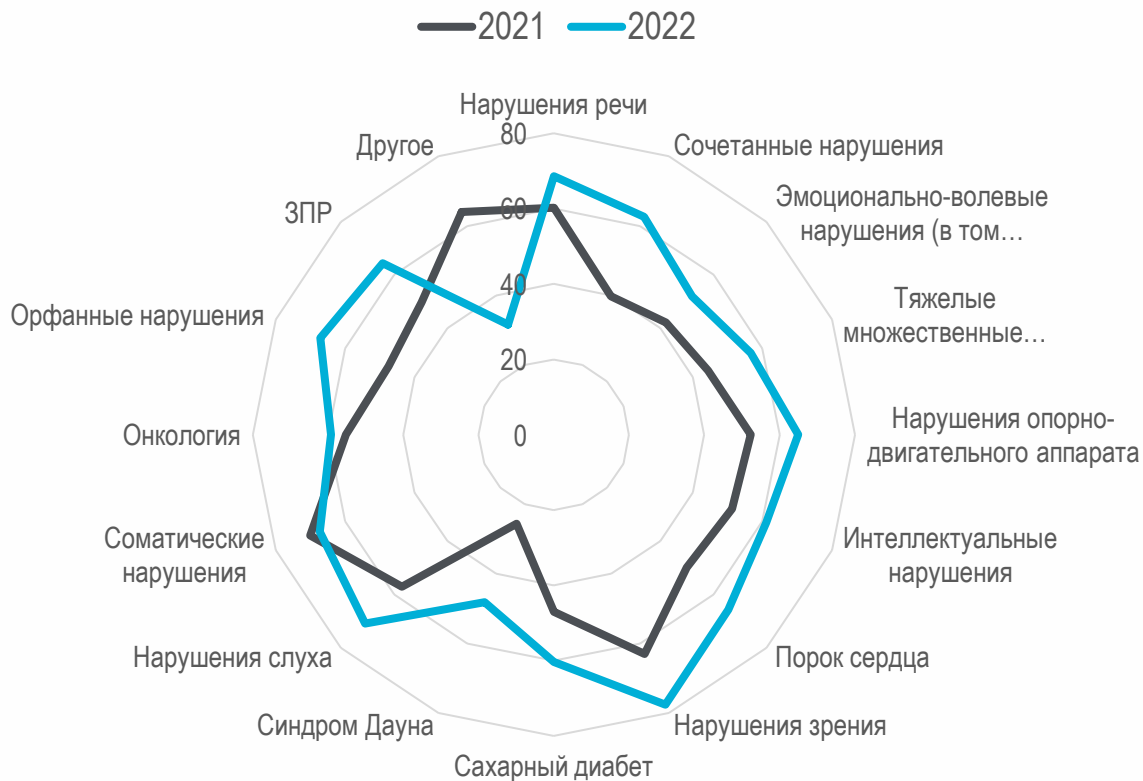
ресурсы

- Инфраструктура
- Количество специалистов
- Квалификация специалистов
- Информирование населения
- Финансирование

Сравнение по муниципалитетам



Сравнение по нозологиям



Сравнение по направлениям



**ЦЕНТР МОНИТОРИНГА
ДРАЙВЕР РОСТА**

ГЛАВНАЯ АНКЕТА 2023 РЕЗУЛЬТАТЫ ОЦЕНКА ПАРТНЕРЫ КОНТАКТЫ

Белгородская область

в Белгородской области
по данным Федерального реестра инвалидов по состоянию на февраль 2023 года

6 049 детей-инвалидов

ПОДРОБНЕЕ

Родители детей-инвалидов

Мониторинг Драйвер ВОРДИ

оценка родителями социальной политики по нормализации жизни и социальной инклюзии детей-инвалидов и детей с особыми потребностями Белгородской области

НЕЗАВИСИМЫЙ

Мониторинг проводится некоммерческими и общественными организациями: Ассоциация "Драйвер роста" и региональное отделение ВОРДИ Белгородской области

НАУЧНО-ОБОСНОВАННЫЙ

Мониторинг проводится при участии профессиональных социологов из Международного социологического центра НИУ БелГУ

Социологическое исследование

2020 - 2023 год

Мониторинг 2022

12

разделов

42

дашборда

124

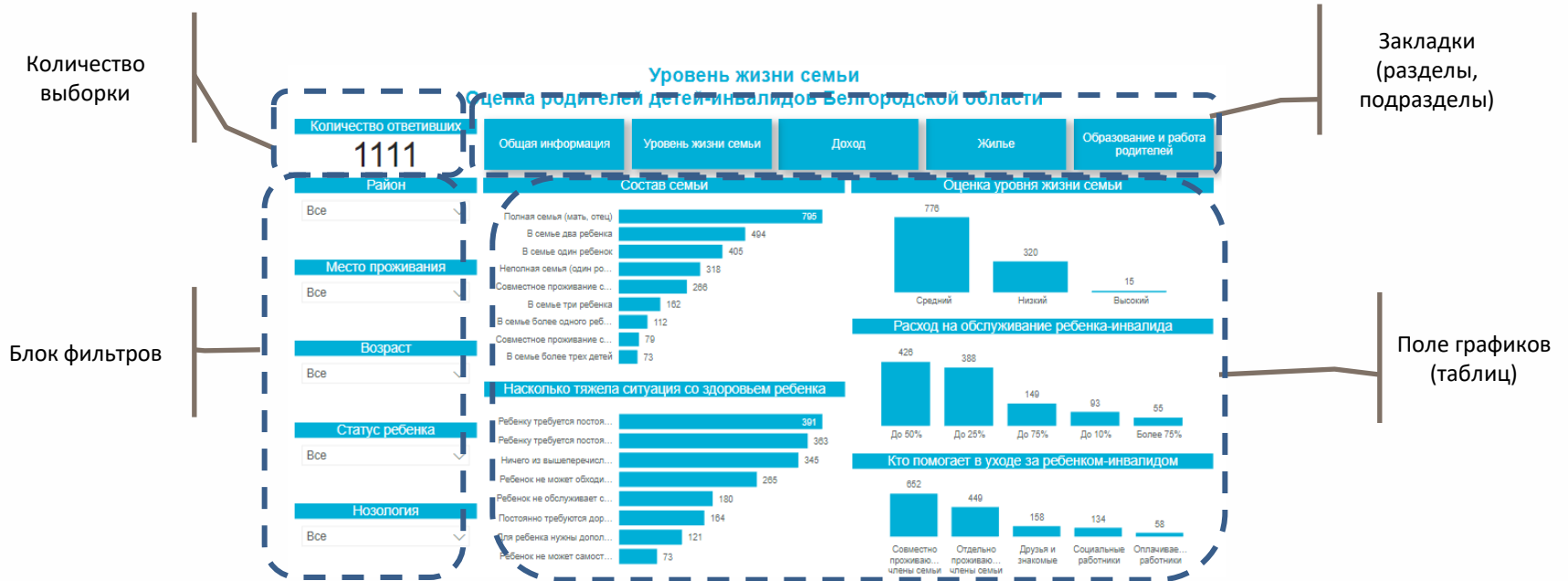
графиков и
таблиц

5

закрепленных
фильтров

Визуализация и доступность

<https://index.as-dr.ru/>



**Обратная связь и задачи
на следующий этап**

Обратная связь

Кол-во оценок

1272

Оценка содержания

7,38

10-ти бальная шкала

Оценка дизайна

7,59

10-ти бальная шкала

Оценка Мониторинга



ФОНД
ПРЕЗИДЕНТСКИХ
ГРАНТОВ

Распределение отзывов по районам



Роль	Кол-во	Оценка содержания	Оценка дизайна
родитель (опекун) ребенка-инвалида или ребенка с ОВЗ	952	7,34	7,52
специалист помогающих профессий (в том числе и будущий - студент)	202	7,54	7,83
представитель органов власти, государственных организаций	50	8,00	8,28
представитель общественной (некоммерческой) организации	41	7,29	7,56
представитель научной организации	18	6,50	6,33
представитель ВОРДИ	9	7,67	8,33

Сфера	Кол-во	Оценка содержания	Оценка дизайна
Образование	427	7,59	7,88
ни один из перечисленных	244	6,80	6,91
все перечисленные	189	7,41	7,62
Социальная защита и реабилитация	178	7,37	7,62
Здравоохранение	84	7,60	7,93
Трудоустройство и профориентация	49	7,20	7,04
Психология	40	7,40	7,58
Культура	29	8,24	8,28
Физкультура и спорт	24	8,08	8,13
Чужая	6	6,00	7,17

Пользовались результатами Мониторинга?



Эффективность повысится?



Должен ли быть Мониторинг регулярным?

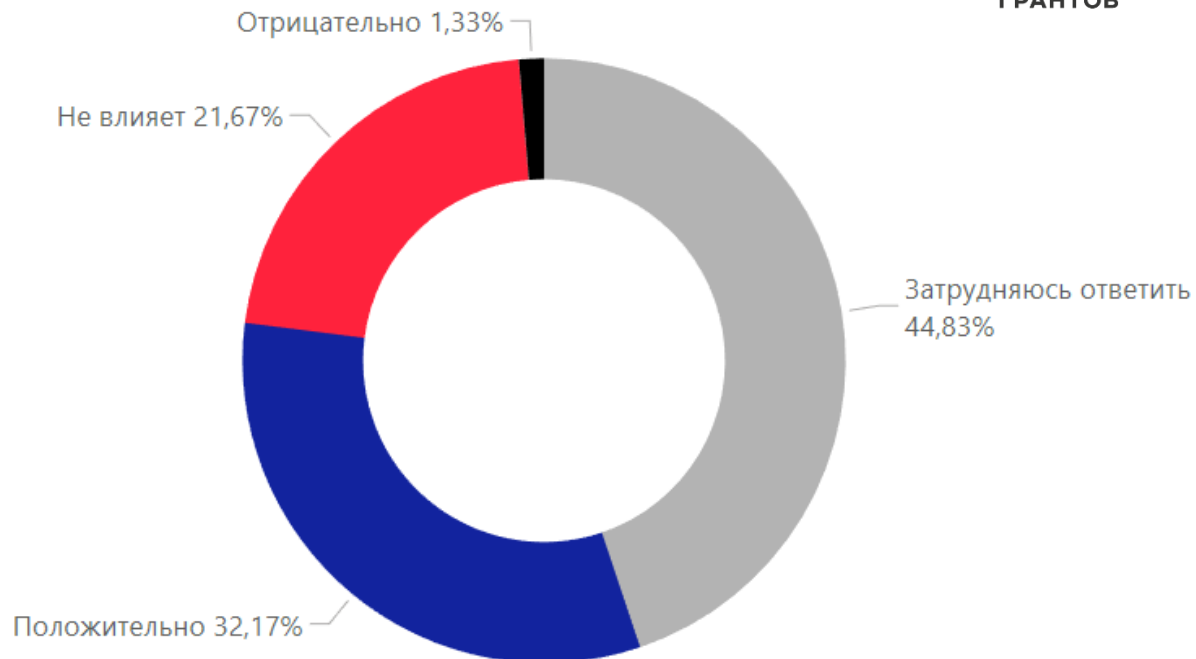


Посоветуете ли своим знакомым сайт <https://index.as-dr.ru/>?



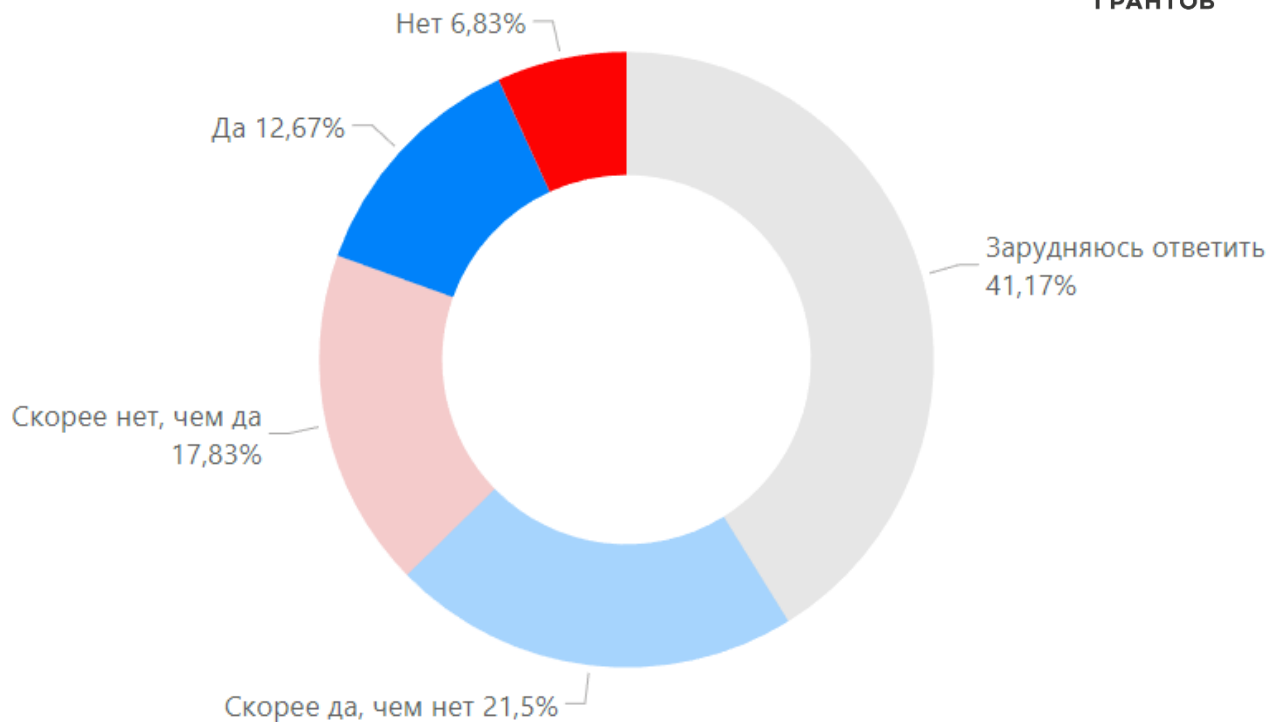
Обратная связь. Мнение родителей

Как Мониторинг влияет на изменение социальной политики в отношении семей с детьми-инвалидами?



Обратная связь. Мнение родителей

Считаете ли Вы, что
Ваше мнение
учитывается властями
при принятии решений в
отношении поддержки
семей с детьми-
инвалидами?

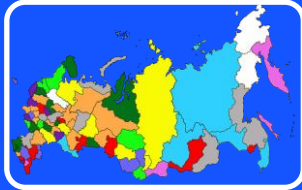


Задачи на следующий этап



Дизайн исследования и визуализация

- Индекс: методика расчета
- Упрощение анкеты
- Повышения качества визуализации



Проведение Мониторинга

- Повышение репрезентативности (вовлечение родителей)
- Масштабирование в другие регионы для получения возможности сравнения



Использование результатов мониторинга

- Цифровая транскрипция – перевод на простой язык Цифровой сторителлинг (digital storytelling)
- Повышение компетенций стейкхолдеров в сфере Data-driven (англ. «управляемый данными»)

Меняем мир вместе!



«Ничего для нас – без нас»
«Nothing about us without us»

Контакты:

адрес: 308007, г Белгород, ул. Гагарина 2А
сайт : <http://belgorod.vordi.org/>, e - mail: vordi.belgorod@gmail.com
тел.: 8 (915) 523 28 40, 8 (915) 330 8486